

ArtixScanDI 2125c

Scanner para multiplas aplicações

Digitaliza documentos, cartões de visitas, e cartões plásticos

Compacto, Portátil, simples de operar, baixo consumo de energia.



Optional Carrying Bag

Reconhecimento de caracteres (OCR) por software **ABBYY**
Padrão DocWizard

CIS

Duplex

Warm
up
Free

15PPM
30PPM
cor

20PPM
40IPM
P&B

600
DPI

Cartões
de
visitas

20
Pages
(ADF)

Botão
de
função

Smart
Document
Rotation


Avançada tecnologia de detecção ultrasônica

Equipado com sensor ultrasônico, o ArtixScan DI3130c é capaz de detectar a espessura entre as páginas sobrepostas, interrompendo a operação em caso de dupla alimentação pelo ADF, de forma eficiente.

Excelente habilidade para manipular documentos em materiais diversos.

ArtixScan DI3130c permite aos usuários facilmente digitalizar cartões de crédito, cartões de visita, extratos bancários, documentos legais, documentos de seguro em poucos segundos.

Documentos, cheques, ou cartões.



A maneira mais rápida e fácil de transformar documentos, cheques ou cartões em arquivos eletrônicos.



Apenas coloque-os na bandeja, pressione Scan e pronto!!



Armazene seus arquivos ou envie-os para uma aplicação ...



Salve seus arquivos em uma mídia de armazenamento, ou distribua-os via Internet / Intranet ou e-mail.



Storage Media



Internet / Intranet



E-mail



Upper Right: Botões de fácil acesso, permitem selecionar funções pré-definidas, exibidas ordenadamente no visor LCD.

Ideal para espaços

O formato reduzido do ArtixScan DI3130C torna-o perfeito para ambientes com espaço limitado, como mesas de trabalho, balcões, recepções. Seu design permite três configurações de bandeja (aberta, meio aberta e fechada), de acordo com o espaço disponível.



Bandeja fechada

os documentos são ejetados diretamente para a mesa.



Bandeja aberta

os documentos são ejetados e armazenados na bandeja.

Especificações

Typ skanera:
Skaner z podajnikiem kartek oraz wbudowanym Automatycznym podajnikiem kartek
Przetwornik obrazu:
Matryca CCD
Tryb skanowania:
Druk dwustronny
Rozdzielczość:
600 dpi
Szybkość skanowania:
30 str./min / 60 obrazów/min

Obszar skanowania:
Minimalny: 74 x 52 mm
Maksymalny: 216 x 1651 mm
Wymiary (D x S x W):
208 x 299 x 197 mm
Waga:
4 kg
Środowisko:
Temperatura pracy: 15°C do 35°C
Wilgotność względna: 30% do 85%

Wymagania systemowe

- napęd CD-ROM (w celu instalacji oprogramowania)
- Kolorowy monitor z 24-bitową głębią kolorów
- 512 MB RAM (zalecane 1GB)

PC i zgodne

- Pentium IV PC lub nowszy z portem USB
- Microsoft Windows 2000, XP, Vista lub Windows 7

Dołączone oprogramowanie

- ScanWizard DI
- DocWizard
- InterVideo MediaOne Gallery
- ABBYY FineReader Sprint OCR
- ABBYY BCR
- Adobe Acrobat Reader

W celu uzyskania dodatkowych informacji na temat tego produktu, należy skontaktować się z lokalnym sprzedawcą lub dilerem Microtek.

MICROTEK INTERNATIONAL, INC.

No. 6 Industry East Road 3, Science-Based Industrial Park, Hsinchu 300, Taiwan
Tel: 886-3-577-2155 Fax: 886-3-577-2598 <http://www.microtek.com>

MICROTEK

Scanwizard DI

O ScanWizard DI é um software de propriedade da Microtek, com vários recursos de manuseio, à escolha do usuário, visando facilitar a operação.

Recursos

Rotação Automática de Documentos



Before

After

A rotação automática de documentos permite ao scanner automaticamente orientar automaticamente as imagens salvas, com base no idioma de OCR especificado, economizando tempo e trabalho.

Remove Perfurações Laterais




Before

After

Documentos perfurados costumam ser um problema para a digitalização, pois as imagens costumam apresentar os furos laterais preenchidos em preto na digitalização. O software ScanWizard tem a função de remover estes furos na imagem digitalizada, apresentando uma imagem mais limpa.

Corte automático e auto-deskew



Before

After

A fim de otimizar a digitalização, estas duas importantes funções permitem automaticamente detectar o tamanho da imagem e, em seguida, recortar a moldura de acordo com a imagem, removendo as bordas pretas indesejadas, alinhando o documento automaticamente.

Dropout de cores



Before

After

Através de um único botão, permite remover as cores vermelha, verde ou azul do fundo de um documento ou formulário, proporcionando imagens mais claras e precisas, sem as indesejadas cores de fundo, que costumam atrapalhar a captura das imagens nos documentos.

Reconhecimento de código de barras




Before

After

Através desta função do Software ScanWizard DI, o scanner ArtixScan DI3130C apresenta a capacidade de reconhecer um código de barras em um documento digitalizado, permitindo criar um arquivo de documentos nomeado de acordo com o número do código de barras, representando uma enorme economia de tempo e trabalho.

Remoção da página em branco



Before

After

O Software ScanWizard DI apresenta a função de remover automaticamente as páginas em branco, tornando a digitalização mais fácil e otimizada, eliminando por exemplo os indesejáveis versos em branco dos documentos.

Descreen

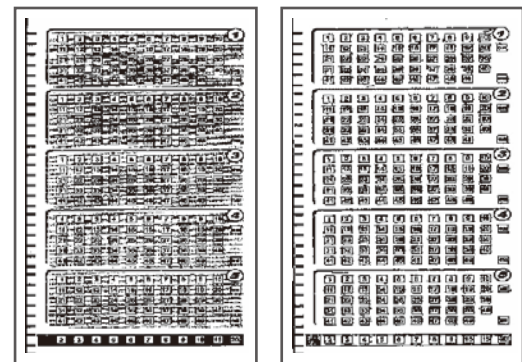


Before

After

A função Descreen permite reduzir o “moirés” (granulação) de documentos impressos, como jornais ou revistas, para que a imagem digitalizada fique mais clara e mais pura.

Threshold inteligente



Before

After

A função Threshold inteligente permite que o scanner Microtek defina automaticamente o melhor nível de contraste entre o preto-e-branco na imagem, visando melhorar a legibilidade do documento.